


**VASOS**  
**FARES**

Vereinigung aktiver Senior:innen- und  
Selbsthilfeorganisationen der Schweiz  
Fédération des Associations des  
retraité-e-s et de l'entraide en Suisse  
Federazione associazioni  
pensionate:ti e d'autoaiuto in Svizzera

# Ergebnisse zum Thema Altersdiskriminierung «Umfrage der VASOS 2022»

Rita Heinzelmann, Max Krieg  
Jubiläumsanlass 35 Jahre VASOS  
Basel, 17. Oktober 2025



# Prämissen zur Umfrage

- Teilnahme-Einladung über Mitglieder-Organisationen der VASOS und ausgewählte Partner-Organisationen
- Fragebogen Deutsch, Französisch und Italienisch
- Nicht repräsentativ
- Nur online beantwortbar



# Direkte Frage in Bezug auf das Alter

Haben Sie selbst oder jemand den Sie kennen schon einmal erlebt, dass Sie ....?

ORIG

1. Ja

2. Nein

... wegen Ihres hohen Alters nicht mit dem gebotenen Respekt behandelt wurden?

... Ihnen wegen Ihres hohen Alters in Zusammenhang mit der Krankenversicherung Vorbehalte gemacht, Zusatzversicherungen oder Therapien verweigert wurden?

... Ihnen wegen Ihres hohen Alters der Zugang zu Informationen verwehrt wurde?

... wegen Ihres hohen Alters Ihr Recht auf Privatsphäre oder Selbständigkeit verletzt wurde?

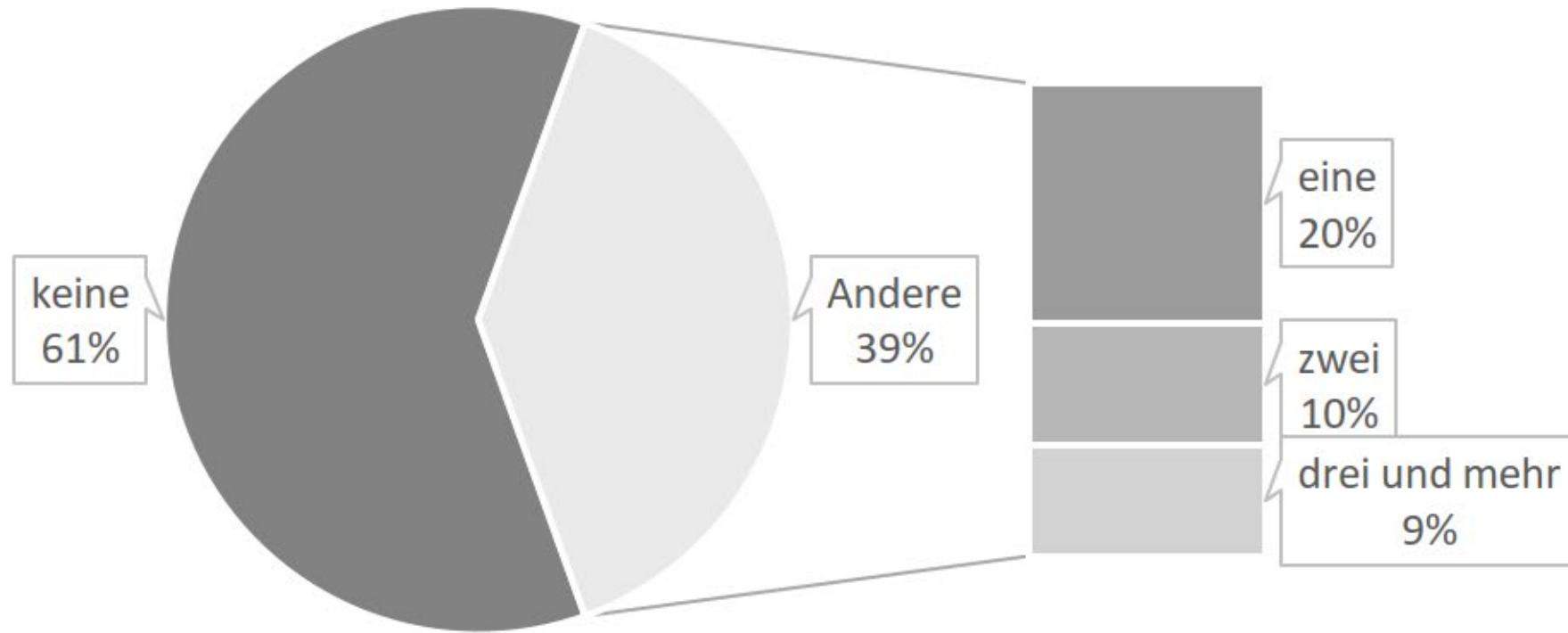
... wegen Ihres hohen Alters Ihre persönlichen Beziehungen nicht frei so pflegen können, wie Sie es wünschen

... Ihnen wegen Ihres hohen Alters der Zugang zu Freizeitangeboten verwehrt wurde?

... wegen Ihres hohen Alters sonst anders behandelt wurden als jüngere

# Antworten allgemein

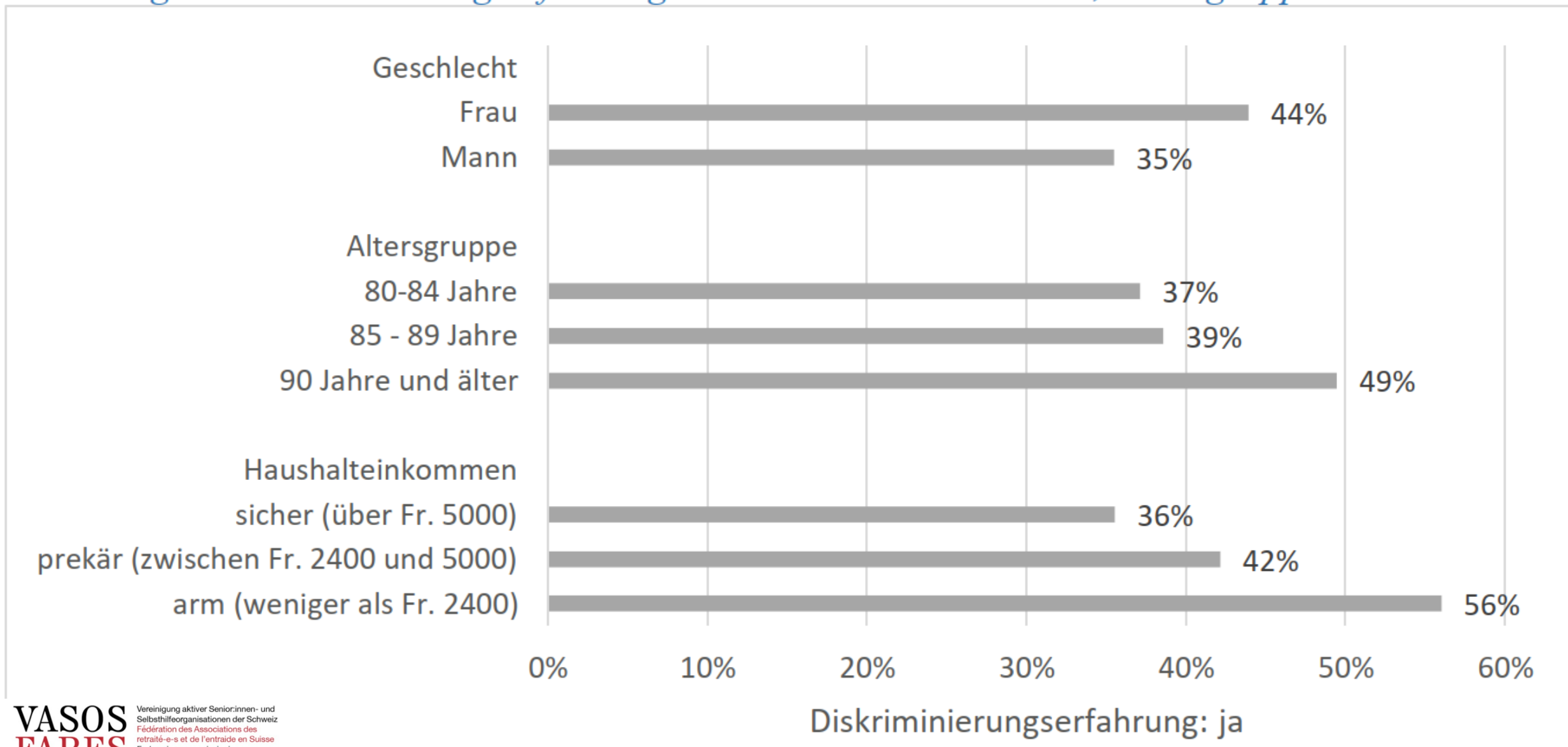
Abbildung 39 Anzahl Diskriminierungserfahrungen



N=939

# Antworten aufgeschlüsselt nach drei Kriterien

Abbildung 40 Diskriminierungserfahrung nach Haushalteinkommen, Altersgruppe und Geschlecht





# Indirekte Frage aufgrund sozialer Faktoren

Wie stark stellten folgende Merkmale in Ihrem Leben ein Hindernis dar?

- 1 Sehr grosses Hindernis
- 2 Eher grosses Hindernis
- 3 Eher kleines Hindernis
- 4 Kein Hindernis

Ihre Religionszugehörigkeit

Ihr Geschlecht

Ihr Alter

Ihr Name oder Ihr Sprachakzent

Ihr Aussehen oder Ihre Hautfarbe

Ihre ethnische, kulturelle oder nationale Herkunft

Ihre sexuelle Orientierung

Ihr Gesundheitszustand oder eine Behinderung

Ihre familiäre Situation

# Antworten aufgeschlüsselt nach erfahrenen Benachteiligungen

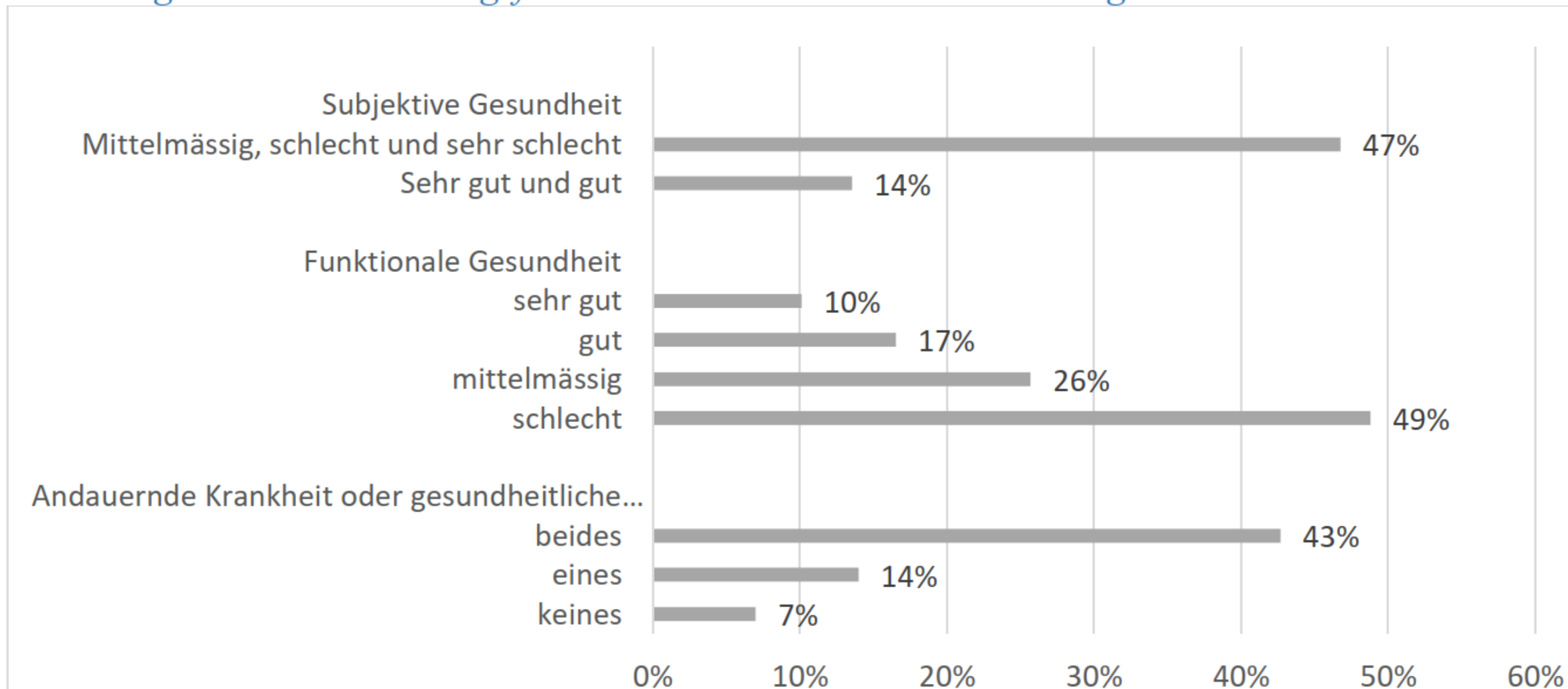
Tabelle 29 Erfahrung mit Benachteiligung

	Diskriminierung	
	ja	nein
ihr Alter	35%	65%
ihr Gesundheitszustand oder eine Behinderung	25%	75%
ihr Geschlecht	23%	77%
ihre familiäre Situation	15%	85%
ihr Name oder Ihr Sprachakzent	7%	93%
ihre Religionszugehörigkeit	6%	94%
ihre ethnische, kulturelle oder nationale Herkunft	3%	97%
ihre sexuelle Orientierung oder ihre Geschlechtsidentität	3%	97%
ihr Aussehen oder ihre Hautfarbe	2%	98%

N=901 bis 932

# Analyse Benachteiligung wegen Gesundheitszustand / Behinderung

Abbildung 41 Diskriminierungsfaktor «Gesundheit oder Behinderung» nach Gesundheitszustand



## Analyse Benachteiligung nach Geschlecht

- Die Diskriminierung auf Grund des Geschlechts wird fast ausschliesslich von Frauen verspürt: 96% derjenigen, die sich diskriminiert fühlen, sind Frauen.
- Es gibt allerdings weder mit der Altersgruppe, noch der abgeschlossenen Bildung, noch dem Haushalteinkommen einen Zusammenhang.
- Einzig für die Haushaltgrösse zeigt sich, dass Frauen, die allein leben, eher das Geschlecht als Diskriminierungsfaktor sehen, als solche, die mit anderen Personen zusammenleben.

# Informelle Schlussfolgerungen

## Nicht belegbare Annahmen

- Umfrage hat eher gebildete Schichten erreicht
- Nur online-Form hat Teilnahme eingeschränkt
- Diskriminierungen als gesetzliche «Altersguillotine» werden nicht in Frage gestellt
- Diskriminierung von sich selbst wird nicht wahrgenommen
- Diskriminierung wird als «altersgegeben» hingenommen

## Fazit

- Bewusstsein hilft, sich als gesellschaftliches Kollektiv oder ggf. als Einzelperson gegen offene oder unterschwellige Diskriminierung einzusetzen
- ... ..